



Expertise - Comptable • Conseil • Audit

KANTIS

Présentation de vos principaux indicateurs financiers

KANTIS

1225 Avenue EOLE Immeuble Les Néréides
TECNOSUD II
66000 PERPIGNAN

kantis.fr

CHIFFRES CLÉS

LES CHIFFRES CLÉS DU MOIS

CHIFFRE D'AFFAIRES

53 039 €



N-1 42 734 €

+24,1%

ÉCART
+10 305 €

RÉSULTAT

871 €

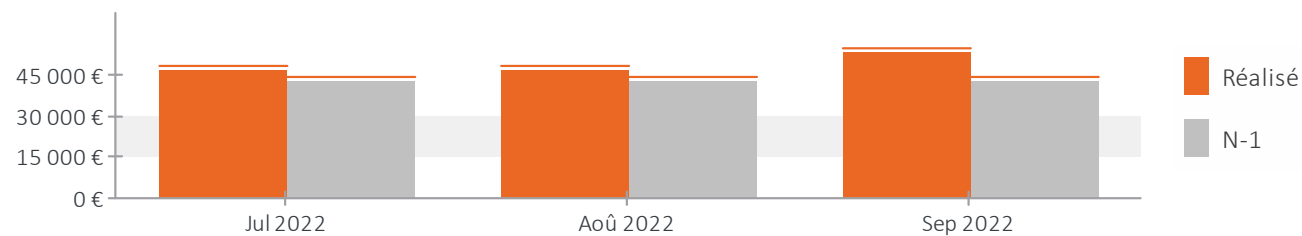


N-1 1 357 €

-35,8%

ÉCART
-486 €

TENDANCE CA



LES CHIFFRES CLÉS EN CUMUL

CHIFFRE D'AFFAIRES

433 k€



N-1 385 k€

+12,7%

ÉCART
+48 820 €

RÉSULTAT

27 534 €

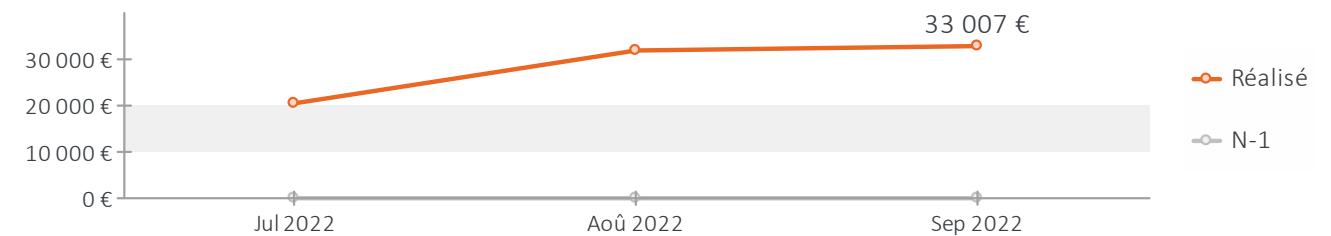


N-1 12 213 €

+125,5%

ÉCART
+15 321 €

TRÉSORERIE



CHIFFRES CLÉS (MOIS EN COURS)

LES CHIFFRES CLÉS DU MOIS

CHIFFRE D'AFFAIRES

53 039 €



N-1 42 734 €

+24,1%

ÉCART
+10 305 €

LES CHIFFRES CLÉS EN CUMUL

RÉSULTAT

871 €

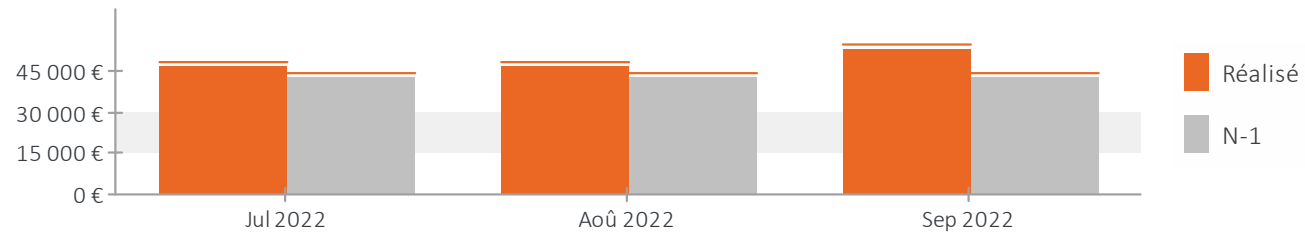


N-1 1 357 €

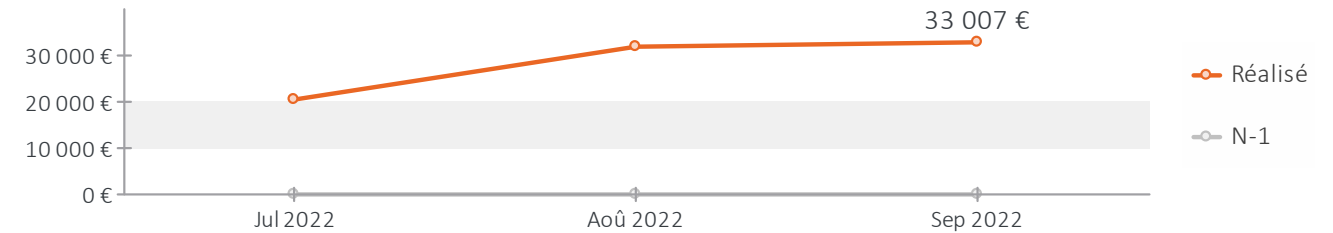
-35,8%

ÉCART
-486 €

TENDANCE CA



TRÉSORERIE



CHIFFRES CLÉS (EN CUMUL)

LES CHIFFRES CLÉS DU MOIS

CHIFFRE D'AFFAIRES

433 k€



N-1 385 k€

+12,7%

ÉCART
+48 820 €

LES CHIFFRES CLÉS EN CUMUL

RÉSULTAT

27 534 €

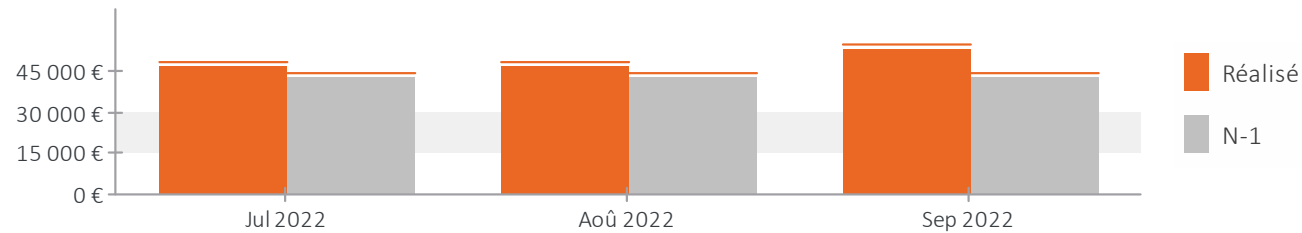


N-1 12 213 €

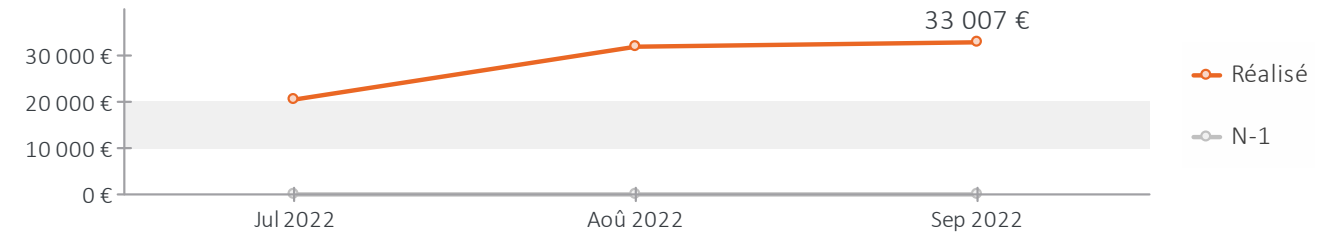
+125,5%

ÉCART
+15 321 €

TENDANCE CA



TRÉSORERIE



SYNTHÈSE DU MOIS (COMPARATIF N-1)

CHIFFRE D'AFFAIRES +24,1%



MARGE GLOBALE +24,1%



FRAIS GÉNÉRAUX -17,4%




FRAIS DE PERSONNEL +48,6%



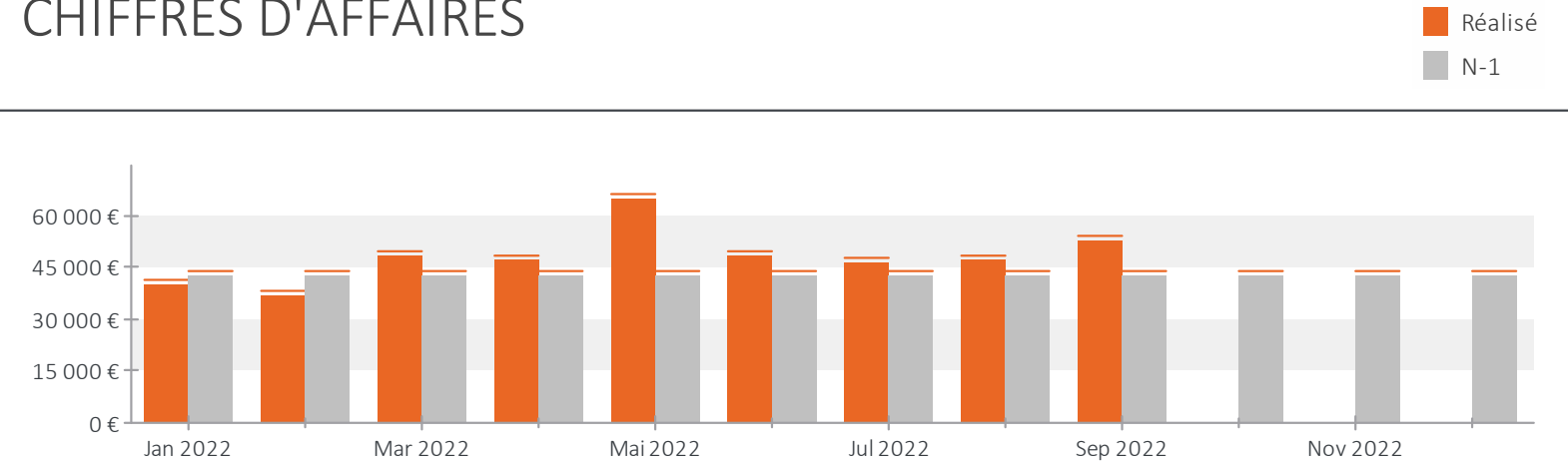
E.B.E. +34,3%



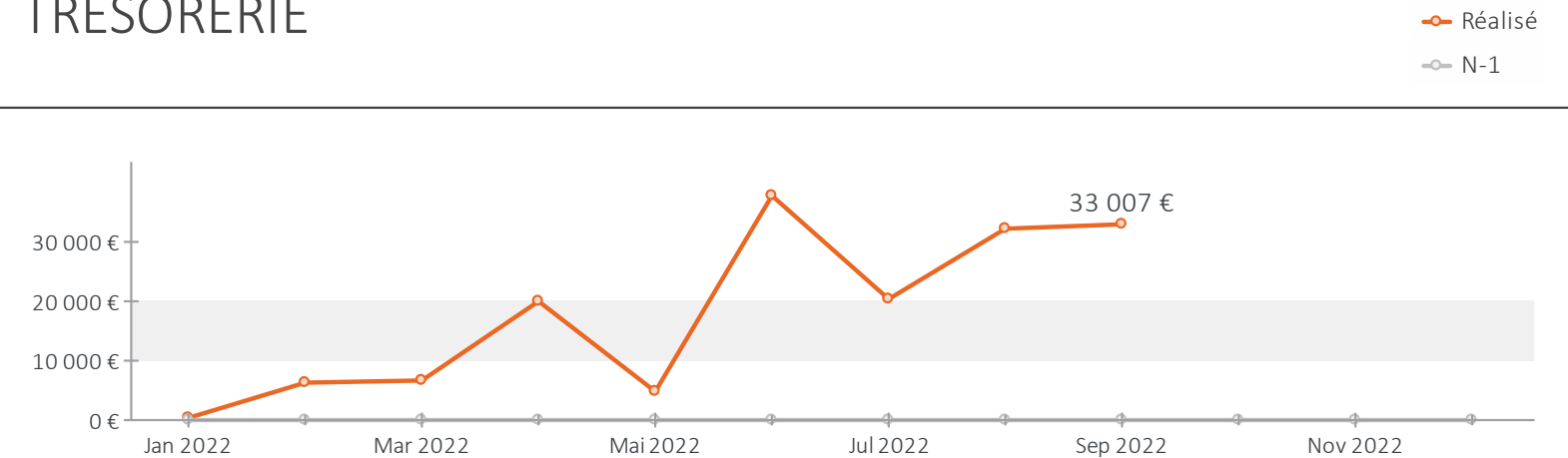
RÉSULTAT NET -35,8%



CHIFFRES D'AFFAIRES



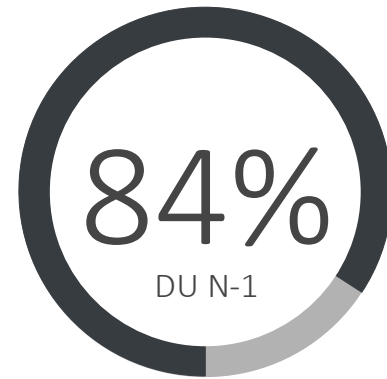
TRÉSORERIE



% CONSOMMATION

CHIFFRE
D'AFFAIRES
CUMULÉ

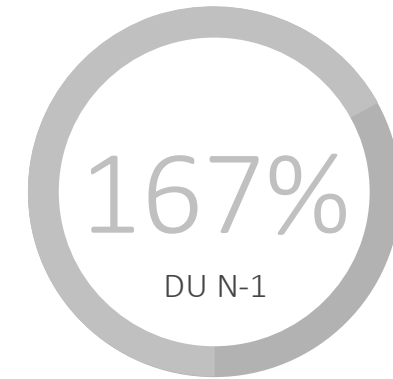
433 k€



RÉALISÉ N-1 513 k€

RÉSULTAT
NET
CUMULÉ

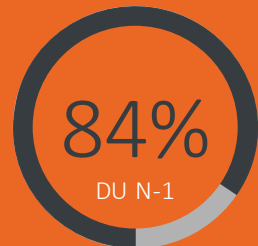
27 534 €



RÉALISÉ N-1 16 483 €

MARGE GLOBALE

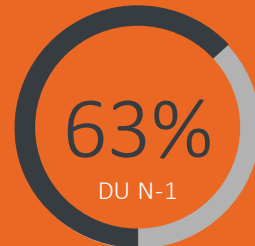
433 k€



N-1 513 k€

FRAIS GÉNÉRAUX

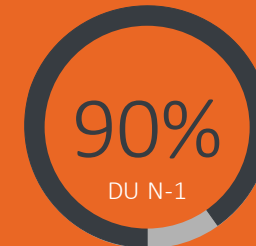
89 366 €



N-1 141 k€

FRAIS DE PERSONNEL

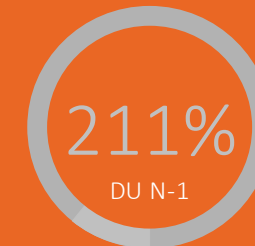
307 k€



N-1 341 k€

E.B.E.

43 781 €



N-1 20 772 €

KANTIS